





## 1. Prüfung der Glasleistentiefe (mind. 14 mm) und Glasleistendeckbreite (mind. 12 mm)





## 2. Aufmaß der Breite



**Abb. 3 - 5:** Breite an diesen Punkten (links und rechts) ausmessen.

## 3. Aufmaß der Höhe



**Abb. 6, 7:** Höhe an diesen Punkten (oben und unten) ausmessen.

## Grafische Aufmaßdarstellung

